

＜スマートフォンからユニバーサル

UNIVERSAL PASSPORT スマートフォン操作マニュアル パスポートを見るとき

1. ログイン



<https://uhgate.u-hyogo.ac.jp/my.policy>

兵庫県立大学WEBポータルへようこそ

へアクセスします

ユーザー名 ← 個人接続情報シートの「アカウント」を

パスワード 個人接続情報シートの「パスワード」

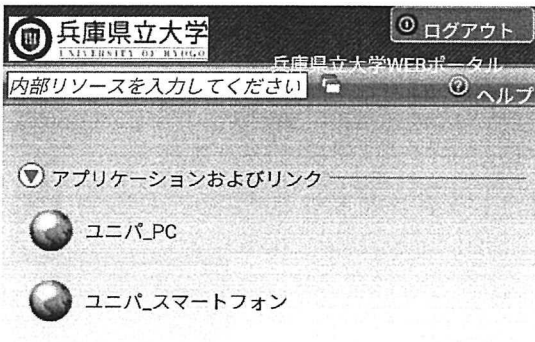
[ログイン](#)



ユーザ ID・パスワードを入力し、ログインボタンをタップします。

← アカウントと同じ

※ID とパスワードは、パソコン版の UNIVERSAL PASSPORT へログインする際と同一です。



ログイン後、ポータルサイト(左図)が表示されます。

スマートフォン用はこちらのユニバ_スマートフォンをタップします。

User ID

Password

LOGIN

自動ログイン情報を保存する。

[パスワードを忘れた方はこちら](#)
[PCはこちら](#)

アカウントを入力

アカウントと同じ

ユーザ ID・パスワードを入力し、ログインボタンをタップします。

※ ID とパスワードは、パソコン版の UNIVERSAL PASSPORT へログインする際と同一です。

UNIVERSAL PASSPORT RX

ポータルトップ

2018/01/08(月)



今日

重要

掲示2件/アンケート1件

期限あり

掲示1件/アンケート1件/授業評価回答1件/授業評価結果1件

 掲示
 Q & A

ログイン後、ポータル画面が表示されます。左上の「≡」をタップするとメニューが開きます。

ポータルトップ(スマートフォン)

学籍情報照会

掲示板

シラバス照会

授業評価回答

授業評価結果照会

抽選希望登録

履修登録

学生時間割表

掲示板をタップすると掲示内容が確認できます。